



Fastighetsboxar för
flerfamiljshus

Innehållsguide







Fastighetsboxar för flerfamiljshus ger en ökad säkerhet mot inbrott och brand. Man får även en tystare lägenhet när brevinkastet tas bort. Dessutom ger fastighetsboxarna en ökad service till de boende i form av att enklare kunna ta emot större brevöversändelser. Tänk på att en box med stor volym medför att hyresgästen kan ta emot större brevöversändelser direkt i sin egen box, och även ha en större lagringsvolym när han/hon är bortrest.

Renz erbjuder marknads bredaste sortiment av fastighetsboxar för flerfamiljshus. Alla Renz modeller har huvuddörrsöppning helt enligt postens rekommendationer. Modellerna Extensio, Basic och Nordic kan levereras i 27 standardfärger och med monteringsbeslag för enkelt och snabbt montage.

För mer information om Renz övriga postboxar, brevlådor, tidningsklämmor samt kundpassade boxsystem se vår hemsida: www.boxbeslag.se

På bilden:
Basic utanpåliggande utomhusversion
Standardlucka med inkastklappa
Dropplis över boxarna
Färg: Inklädnad REN 0020 Grå
Boxluckor RAL 9006 Silvergrå

Fastighetsboxar för flerfamiljshus

			SIDA	INOMHUS	UTOMHUS
	Extensio	Liggande boxar i normal storlek men med möjlighet att ändra eller kombinera olika boxstorlekar.	4 - 7	■	■
	Basic	Liggande boxar med stor volym för mycket post	8 - 11	■	■
	Nordic	Stående boxar med litet djup för trånga utrymmen	12 - 15	■	■
	Sverigeboxen	Budgetmodell i liggande format. Vit färg. Lagervara.	16 - 17	■	

Ritningar

18 - 19

Färgkarta

I slutet av katalogen



Renz är idag Europas största tillverkare av postboxar med två fabriker i Tyskland och en i Frankrike.

Modellerna du finner i denna katalog är tillverkade vid Renz fabrik i Frankrike. Efter 75 år i branchen är Renz ledande vad gäller kvalitet, funktion och design samt att boxarna tillverkas efter senaste tekniska standard och miljötänkande.

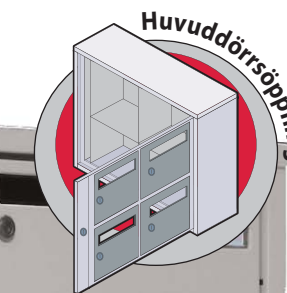
Renz postboxar är godkända enligt gällande Eu-norm och Svenska Postens rekommendationer. Vi erbjuder 2 års fabriksgaranti samt 5 års rostskyddsgaranti mot genomrostning.

Extensio

Utanpåliggande, inbyggnad eller fristående _ inomhusversion



Postboxsystem med huvuddörrsöppning, postens centrallås monterat i låsprofil med 2-punkts spanjolett låsning. Monteringsatts för enkelt montage bestående av 2 beslag som fästs på väggen (skruv ingår ej) därefter hängs enheten upp på beslagen. Utdelning sker via öppning av huvuddörren, avhämtning sker via hyresgästens boxlucka. Systemen tillverkas i lackerad stålplåt, och går att få i 27 standardfärger till samma pris. Systemen kan fritt kombineras med boxar 110, 220 och 330 mm höjd. Extensio kan fås med integrerad anslagstavla i höjd 220 eller 330 mm, och/eller integrerad paketbox 330 eller 440 mm höjd för större brevöversändelser, där låsning/öppning sker med nyckel.



Boxluckor med öppet inkast

Extensio har 3 olika storlekar på luckor som fritt kan kombineras inom önskad systemstorlek. Boxluckornas bredd är 370 mm. Boxluckor är sidohängda med rundade hörn och metallgångjärn. Lås är som standard Euro-Locks 448-lås i huvudnyckelsystem, 2 nycklar till varje box. Boxluckorna går mot tillägg att få med cylinderstansning för ASSA 1870. Namnskytt i plast 60 x 15 mm. Inkastklappa går att få som tillval.



Boxlucka 110



Boxlucka 220



Boxlucka 330



Boxluckor i kombination

Tillvalsexempel



Inbyggnadsram

Lackerad inbyggnadsram finns som tillval för inbyggnad helt eller delvis. Ramen levereras monterad om enheten skall byggas in helt, och levereras omonterad vid delvis inbyggnad. Inbyggnadsram finns i 2 versioner, Casaque (på bilden) eller Prisma (se nästa uppslag).

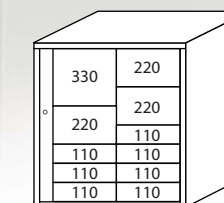


Fristående inomhus

Extensio kan fås i fristående version med ben och fotplattor för inomhusmontage. Benen är av aluminiumprofil 105 x 45 mm, fotplattor måste skruvas fast i underlaget. Bakstycke är täckt av lackerad plåt.

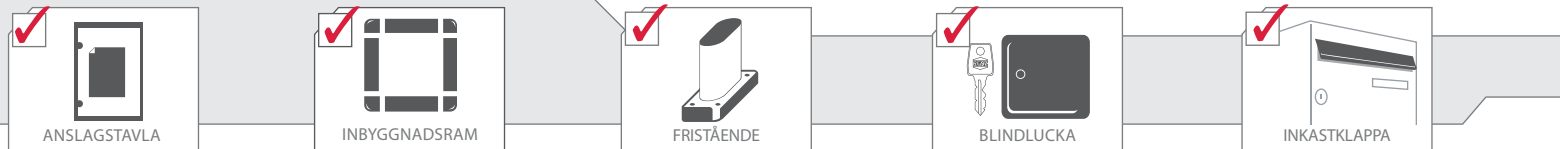


På bilden:
 Extensio utanpåliggande inomhusversion
 7 boxar 110 mm öppet inkast
 4 boxar 220 mm öppet inkast
 2 boxar 330 mm öppet inkast
 Extra tillval: 1 integrerad anslagstavla 330 mm
 Färg: RAL 7035 ljusgrå



Exempel på kombination av olika boxluckor inom en enhet 2 x 8

Alla tillvalsmöjligheter



Systemstorlekar

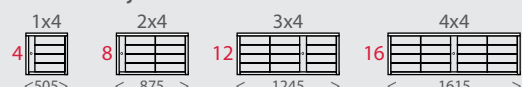
Ritningar visar enheter med boxlucka 110 mm

Utvändigt djup: 309 mm

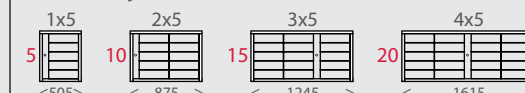
(*) Enheter kan ej fås i fristående version
 (***) Enheter överskrider Postens rekommenderade högsta och lägsta iläggshöjd.

Ritningar för enheter med boxlucka 220 mm finns i slutet av katalogen.

4 boxar i höjd: 502 mm



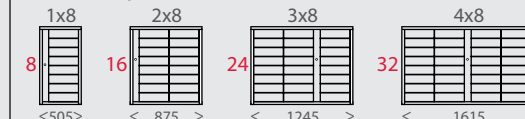
5 boxar i höjd: 612 mm



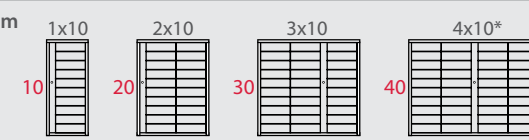
6 boxar i höjd: 722 mm



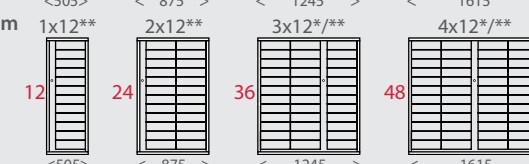
8 boxar i höjd: 942 mm



10 boxar i höjd: 1162 mm



12 boxar i höjd: 1382 mm



Produktfördelar



- Huvuddörrsöppning gör det möjligt att ta emot större brevöversändelser.
- Postens lås monterat i låsprofil med 2-punkts spanjolett låsning för ökad säkerhet.
- Monteringsatts för enkelt och snabbt montage.
- Vid utomhusmontage monteras droplist över boxarna.

Extensio

Utanpåliggande, inbyggnad eller fristående _ utomhusversion



Postboxsystem med huvuddörrsöppning, postens centrallås monterat i låsprofil med 2-punkts spanjolett låsning. Monteringsatts för enkelt montage bestående av 2 beslag som fästs på väggen (skruv ingår ej) därefter hängs enheten upp på beslagen. Utdelning sker via öppning av huvuddörren, avhämtning sker via hyresgästens boxlucka. Systemen tillverkas i lackerad stålplåt, och går att få i 27 standardfärger till samma pris. Systemen kan fritt kombineras med boxar 110, 220 och 330 mm höjd. Utomhusversion är med dropplist över boxarna. Extensio kan fås med integrerad anslagstavla i höjd 220 eller 330 mm, och/eller integrerad paketbox 330 eller 440 mm höjd för större brevframsändelser, där låsning/öppning sker med nyckel.

Boxluckor med inkastklappa

Extensio har 3 olika storlekar på luckor som fritt kan kombineras inom önskad systemstorlek. Boxluckornas bredd är 370 mm. Boxluckor är sidohängda med rundade hörn och metallgångjärn. Lås är som standard Euro-Locks 448-lås i huvudnyckelsystem, 2 nycklar till varje box. Boxluckorna går mot tillägg att få med cylinderstansning för ASSA 1870. Namnskytt i plast 60 x 15 mm.



Tillvalsexempel



Inbyggnadsram

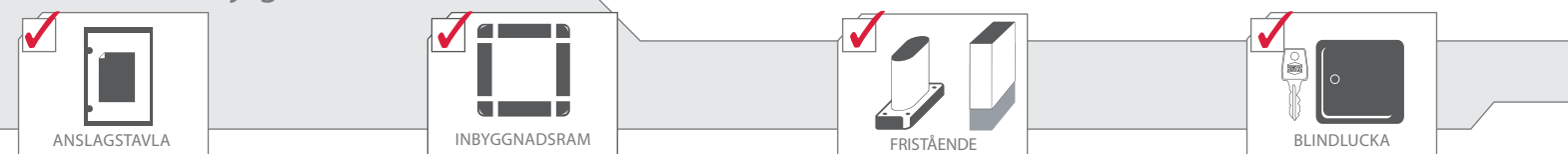
Lackerad inbyggnadsram finns som tillval för inbyggnad helt eller delvis. Ramen levereras monterad om enheten skall byggas in helt, och levereras omonterad vid delvis inbyggnad. Prisma (på bilden) eller Casaque (se föregående uppslag).



Fristående utomhus

Extensio kan fås i fristående version med ben och fotplattor eller med ben för ingjutning i mark. Ben med fotplatta är av aluminiumprofil 105 x 45 mm, fotplattor måste skruvas fast i underlaget. Ben för ingjutning är av aluminiumprofil 105 x 45 mm. Bakstycke är täckt av lackerad plåt.

Alla tillvalsmöjligheter



Systemstorlekar

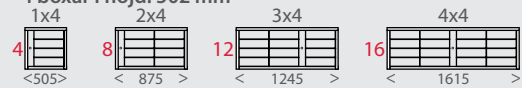
Ritningar visar enheter med boxlucka 110 mm

Utvändigt djup 309 mm

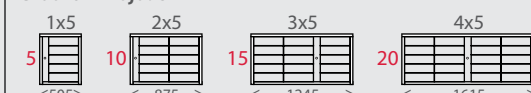
*Enheter kan bara fås fristående med ben för ingjutning.
(**) Enheter överskrider Postens rekommenderade högsta och lägsta iläggshöjd.

Ritningar för enheter med boxlucka 220 mm finns i slutet av katalogen.

4 boxar i höjd: 502 mm



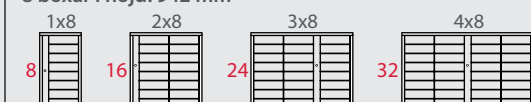
5 boxar i höjd: 612 mm



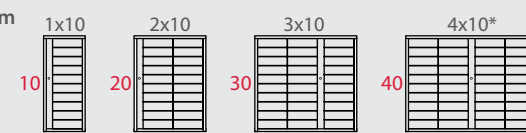
6 boxar i höjd: 722 mm



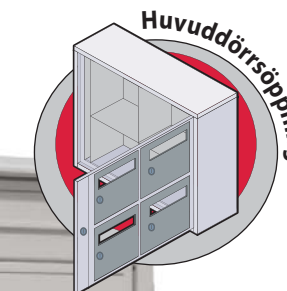
8 boxar i höjd: 942 mm



10 boxar i höjd: 1162 mm



12 boxar i höjd: 1382 mm



330	220
220	220
110	110
110	110

På bilden:
Extensio utanpåliggande utomhusversion
16 boxar 110 mm med inkastklappa
1 box 220 mm med inkastklappa
1 box 330 mm med inkastklappa
Extra tillval: 1 integrerad anslagstavla 330 mm
Dropplist över boxarna
Färg: RAL 7035 Ljusgrå

Exempel på kombination av olika boxluckor inom en enhet 2 x 8

Produktfördelar



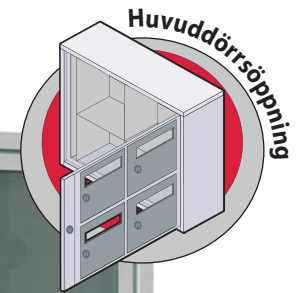
- Postens lås monterat i låsprofil med 2-punkts spanjolett låsning för ökad säkerhet.
- Huvuddörrsöppning gör det möjligt att ta emot större brevframsändelser.
- Monteringsatts för enkelt och snabbt montage.
- Vid utomhusmontage monteras dropplist över boxarna.

Basic

Utanpåliggande, inbyggnad eller fristående _ inomhusversion



Postboxsystem med huvuddörrsöppning, postens centrallås monterat i låsprofil med 2-punkts spanjolett låsning. Monteringsatts för enkelt montage bestående av 2 beslag som fästs på väggen (skruv ingår ej) därefter hängs enheten upp på beslagen. Utdelning sker via öppning av huvuddörren, avhämtning sker via hyresgästens boxlucka. Systemen tillverkas i lackerad stålplåt, och går att få i 27 standardfärger till samma pris.



Boxluckor med öppet inkast



Boxluckor 285 x 285 mm går att få i 2 versioner. Standardluckor är sidohängda med rundade hörn och metallgångjärn. Förstärkta boxluckor är sidohängda med rundade hörn i tjockare plåt, förstärkta gångjärn och brytbleck vid låset. Lås är som standard Euro-Locks 448-lås i huvudnyckelsystem, 2 nycklar till varje box. Standardluckorna går mot tillägg att få med cylinderstansning för ASSA 1870. Namnskyilt i plast 100 x 24 mm. Inkastklappa går att få som tillval.

Tillvalsexempel



Inbyggnadsram

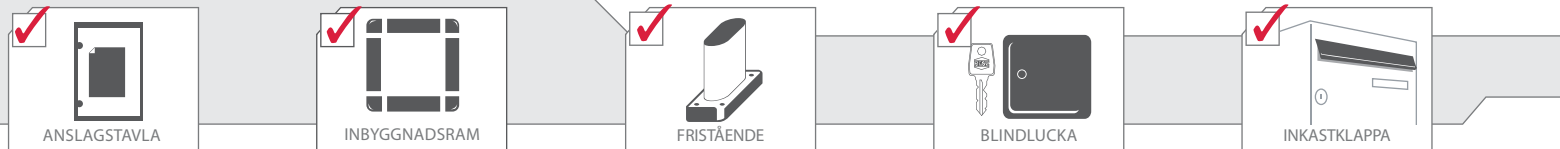
Lackerad inbyggnadsram finns som tillval för inbyggnad helt eller delvis. Ramen levereras monterad om enheten skall byggas in helt, och levereras omonterad vid delvis inbyggnad. Casaque (på bilden) eller Prisma (se nästa uppslag).



Fristående inomhus

Basic kan fås i fristående version med ben och fotplattor för inomhusmontage. Benen är av aluminiumprofil 105 x 45 mm, fotplattor måste skruvas fast i underlaget. Bakstycke är täckt av lackerad plåt. Begränsningar i möjliga systemstorlekar finns, se kompletterande ritningar i slutet av katalogen.

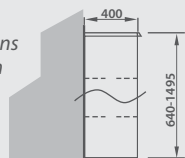
Alla tillvalsmöjligheter



Systemstorlekar

Utvändigt djup 400 mm

(**) Enheter överskrider Postens rekommenderade högsta och lägsta iläggshöjd.



Utanpåliggande

2 boxar i höjd: 640 mm



2

<420>



4

< 705 >



6

< 990 >



8

< 1275 >

4 boxar i höjd: 1210 mm



4

<420>



8

< 705 >



12

< 990 >



16

< 1275 >

3 boxar i höjd: 925 mm



3

<420>



6

< 705 >



9

< 990 >



12

< 1275 >

5 boxar i höjd: 1495 mm



5

<420>



10

< 705 >



15

< 990 >



20

< 1275 >



På bilden:
Basic utanpåliggande inomhusversion
Standardlucka med öppet inkast
Extra tillval: 1 integrerad anslagstavla i dubbel storlek
Färg: RAL 7035 Ljusgrå

Produktfördelar



- Monteringsatts för enkelt och snabbt montage.
- Postens lås monterat i låsprofil med 2-punkts spanjolett låsning för ökad säkerhet.
- Huvuddörrsöppning gör det möjligt att ta emot större brevöversändelser.
- Vid utomhusmontage monteras dropplist över boxarna.

Basic

Utanpåliggande, inbyggnad eller fristående _ utomhusversion



Postboxsystem med huvuddörrsöppning, postens centrallås monterat i låsprofil med 2-punkts spanjolett låsning. Monteringsatts för enkelt montage bestående av 2 beslag som fästs på väggen (skruv ingår ej) därefter hängs enheten upp på beslagen. Utdelning sker via öppning av huvuddörren, avhämtning sker via hyresgästens boxlucka. Systemen tillverkas i lackerad stålplåt, och går att få i 27 standardfärger till samma pris. Utomhusversion är med dropplist över boxarna.

Boxluckor med inkastklappa



Boxluckor 285 x 285 mm går att få i 2 versioner. Standardluckor är sidohängda med rundade hörn och metallgångjärn. Förstärkta boxluckor är sidohängda med rundade hörn i tjockare plåt, förstärkta gångjärn och brytbleck vid låset. Lås är som standard Euro-Locks 448-lås i huvudnyckelsystem, 2 nycklar till varje box. Standardluckorna går mot tillägg att få med cylinderstansning för ASSA 1870. Namnskylt i plast 100 x 24 mm.

Tillvalsexempel



Inbyggnadsram

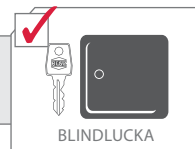

Lackerad inbyggnadsram finns som tillval för inbyggnad helt eller delvis. Ramen levereras monterad om enheten skall byggas in helt, och levereras omonterad vid delvis inbyggnad. Prisma (på bilden) eller Casaque (se föregående uppslag).



Fristående utomhus

Basic kan fås i fristående version med ben och fotplattor eller med ben för ingjutning i mark. Ben med fotplatta är av aluminiumprofil 105 x 45 mm, fotplattor måste skruvas fast i underlaget. Ben för ingjutning är av aluminiumprofil 80 x 40 mm. Bakstycke är täckt av lackerad plåt. Begränsningar i möjliga systemstorlekar finns, se kompletterande ritningar i slutet av katalogen.

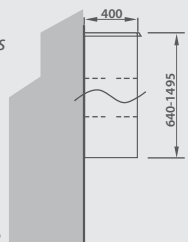
Alla tillvalsmöjligheter



Systemstorlekar

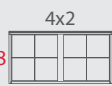
Utvändigt djup 400 mm

(**) Enheter överskrider Postens rekommenderade högsta och lägsta iläggshöjd.



Utanpåliggande

2 boxar i höjd: 640 mm



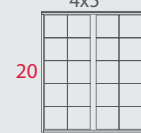
4 boxar i höjd: 1210 mm



3 boxar i höjd: 925 mm



5 boxar i höjd: 1495 mm



På bilden:
Basic utanpåliggande utomhusversion
Standardlucka med inkastklappa
Dropplist över boxarna
Färg: Inklädnad REN 0020 Grå
Boxluckor RAL 9006 Silvergrå

Produktfördelar



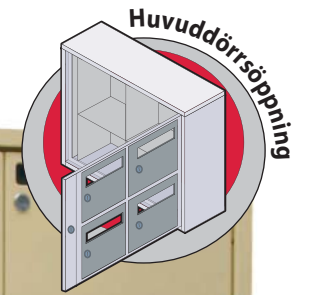
- Vid utomhusmontage monteras dropplist över boxarna.
- Monteringsatts för enkelt och snabbt montage.
- Postens lås monterat i låsprofil med 2-punkts spanjolett låsning för ökad säkerhet.
- Huvuddörrsöppning gör det möjligt att ta emot större brevöversändelser.

Nordic

Utanpåliggande eller inbyggnad _ inomhusversion



Postboxsystem med huvuddörrsöppning, postens centrallås monterat i låsprofil med 2-punkts spanjolett låsning. Monteringsatts för enkelt montage bestående av 2 beslag som fästs på väggen (skruv ingår ej) därefter hängs enheten upp på beslagen. Utdelning sker via öppning av huvuddörren, avhämtning sker via hyresgästens boxlucka. Systemen tillverkas i lackerad stålplåt, och går att få i 27 standardfärger till samma pris. Nordic har invändig postbygel så att post ej faller ur vid öppnande av boxlucka/huvuddörr. Nordic kan fås med integrerad anslagstavla 370 x 330 mm.



Boxluckor med öppet inkast



Boxlucka 370 x 330 mm med rundade hörn och metallgångjärn. Lås är som standard Euro-Locks 448-lås i huvudnyckelsystem, 2 nycklar till varje box. Boxluckorna går mot tillägg att få med cylinderstansning för ASSA 1870. Namnskytt i plast 60 x 15 mm. Inkastklappa går att få som tillval.

Boxlucka 330

Tillvalsexempel



Inbyggnadsram


Lackerad inbyggnadsram finns som tillval för inbyggnad helt eller delvis. Ramen levereras monterad om enheten skall byggas in helt, och levereras omonterad vid delvis inbyggnad. Casaque (på bilden) eller Prisma (se nästa uppslag).



Integrerad anslagstavla

Boxlucka i storlek 370 x 330 mm med plexiglasskiva. Innanför glaset är en slät yta med plats för anslag.

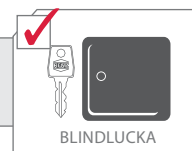
Alla tillvalsmöjligheter



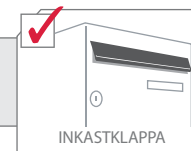
ANSLAGSTAVLA



INBYGGNADSRAM



BLINDLUCKA

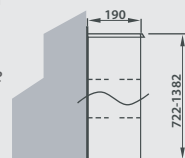


INKASTKLAPPA

Systemstorlekar

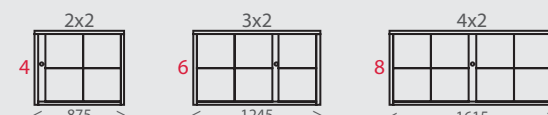
Utvändigt djup 190 mm

(**) Enheter överskrider Postens rekommenderade högsta och lägsta iläggshöjd.

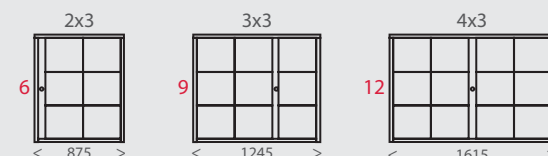


Utanpåliggande

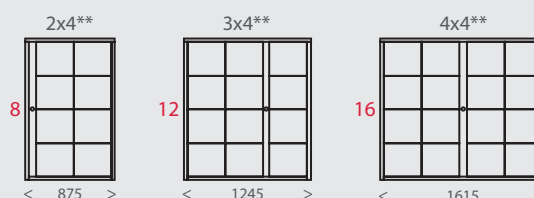
2 boxar i höjd: 722 mm



3 boxar i höjd: 1052 mm



4 boxar i höjd: 1382 mm



På bilden:
Nordic utanpåliggande inomhusversion
16 boxar med öppet inkast
Färg: RAL 1015 Elfenben

Produktfördelar



- Huvuddörrsöppning gör det möjligt att ta emot större brevöversändelser.
- Vid utomhusmontage monteras droplist över boxarna.
- Monteringsatts för enkelt och snabbt montage.
- Postens lås monterat i låsprofil med 2-punkts spanjolett låsning för ökad säkerhet.

Nordic

Utanpåliggande eller inbyggnad _ utomhusversion



Postboxsystem med huvuddörrsöppning, postens centrallås monterat i låsprofil med 2-punkts spanjolett låsning. Monteringsatts för enkelt montage bestående av 2 beslag som fästs på väggen (skruv ingår ej) därefter hängs enheten upp på beslagen. Utdelning sker via öppning av huvuddörren, avhämtning sker via hyresgästens boxlucka. Systemen tillverkas i lackerad stålplåt, och går att få i 27 standardfärger till samma pris. Utomhusversion är med droplista över boxarna. Nordic har invändig postbygel så att post ej faller ur vid öppnande av boxlucka/huvuddörr. Nordic kan fås med integrerad anslagstavla 370 x 330 mm.

Boxlucka med inkastklappa



Boxlucka 370 x 330 mm med rundade hörn och metallgångjärn. Lås är som standard Euro-Locks 448-lås i huvudnyckelsystem, 2 nycklar till varje box. Boxluckorna går mot tillägg att få med cylinderstansning för ASSA 1870. Namnskylt i plast 60 x 15 mm.

Boxlucka 330

Tillvalsexempel



Inbyggnadsram

Lackerad inbyggnadsram finns som tillval för inbyggnad helt eller delvis. Ramen levereras monterad om enheten skall byggas in helt, och levereras omonterad vid delvis inbyggnad. Prisma (på bilden) eller Casaque (se föregående uppslag).



Integrerad anslagstavla

Boxlucka i storlek 370 x 330 mm med plexiglasskiva. Innanför glaset är en slät yta med plats för anslag.

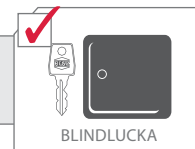
Alla tillvalsmöjligheter



ANSLAGSTAVLA



INBYGGNADSRAM

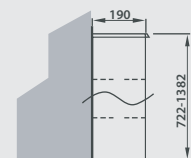


BLINDLUCKA

Systemstorlekar

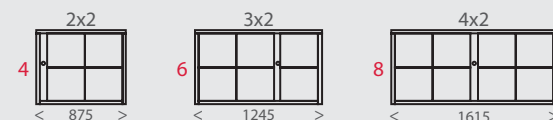
Utvändigt djup 190 mm

(**) Enheter överskrider Postens rekommenderade högsta och lägsta iläggshöjd.

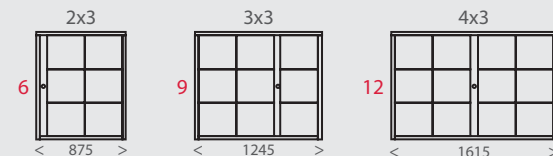


Utanpåliggande

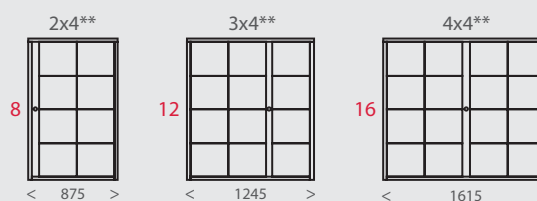
2 boxar i höjd: 722 mm



3 boxar i höjd: 1052 mm



4 boxar i höjd: 1382 mm



På bilden:
Nordic utanpåliggande utomhusversion
15 boxar med öppet inkast
Extra tillval: 1 integrerad anslagstavla 330 mm
Droplista över boxarna
Färg: RAL 7035 ljusgrå

Produktfördelar



Monteringsatts för enkelt och snabbt montage.

- Huvuddörrsöppning gör det möjligt att ta emot större brevöversändelser.
- Vid utomhusmontage monteras droplista över boxarna.
- Postens lås monterat i låsprofil med 2-punkts spanjolett låsning för ökad säkerhet.

Sverigeboxen

Utanpåliggande _ inomhusversion



Postboxsystem med huvuddörrsöppning, postens centrallås monterat i låsprofil. Utdelning sker via öppning av huvuddörren, avhämtning sker via hyresgästens boxlucka. Systemen tillverkas i lackerad stålplåt, och finns endast i kulör RAL 9016. Boxmodellen är lagervara med reservation för mellanförsäljning.

Boxlucka med öppet inkast

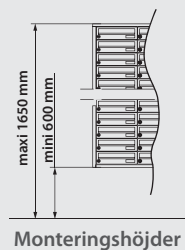


Boxlucka 110

Boxluckans bredd är 370 mm. Boxluckor är sidohängda med rundade hörn och metallgångjärn. Lås är som standard Euro-Locks 448-lås i huvudnyckelsystem, 2 nycklar till varje box. Namnskylt i plast 60 x 15 mm.

Systemstorlekar

Utvändigt djup 309 mm



4 boxar i höjd: 502 mm



5 boxar i höjd: 612 mm



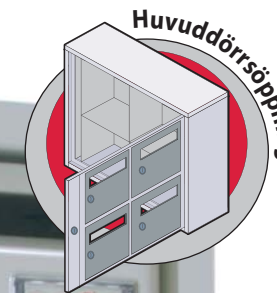
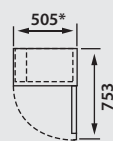
6 boxar i höjd: 722 mm



7 boxar i höjd: 832 mm



8 boxar i höjd: 942 mm



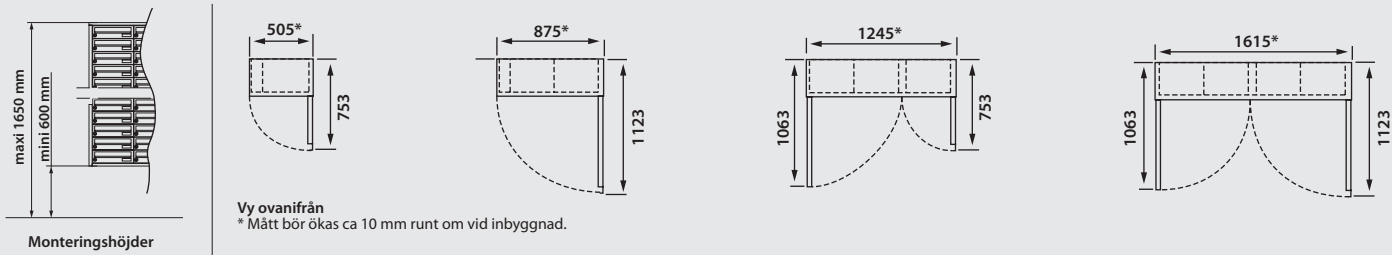
På bilden:
Sverigeboxen utanpåliggande inomhusversion
5 boxar 110 mm med öppet inkast
Färg: RAL 9016 vit

Ritningar

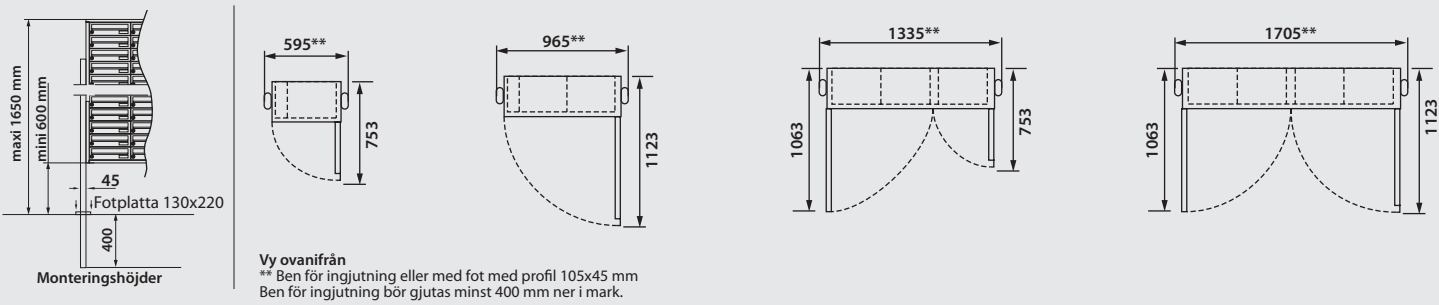


Extensio

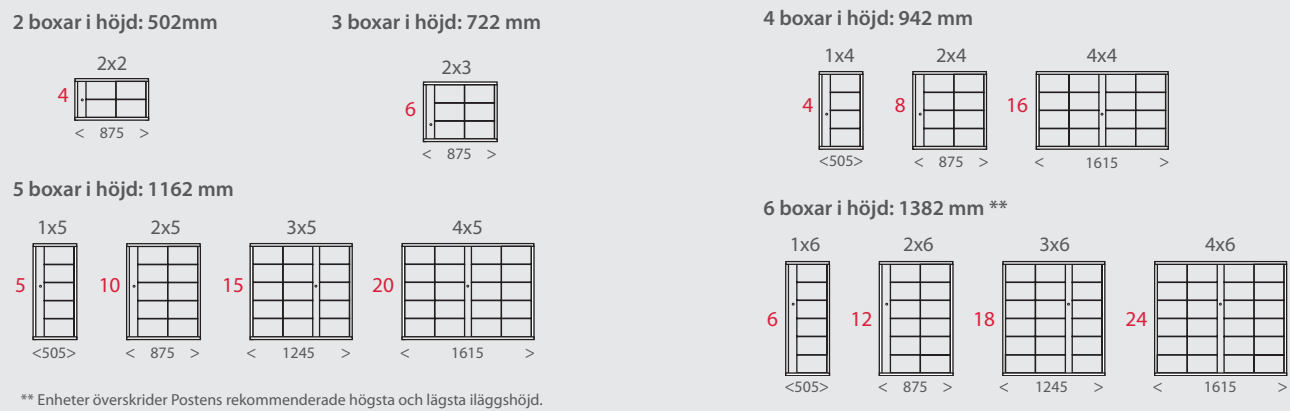
Utanpåliggande eller inbyggnad



Fristående på ben

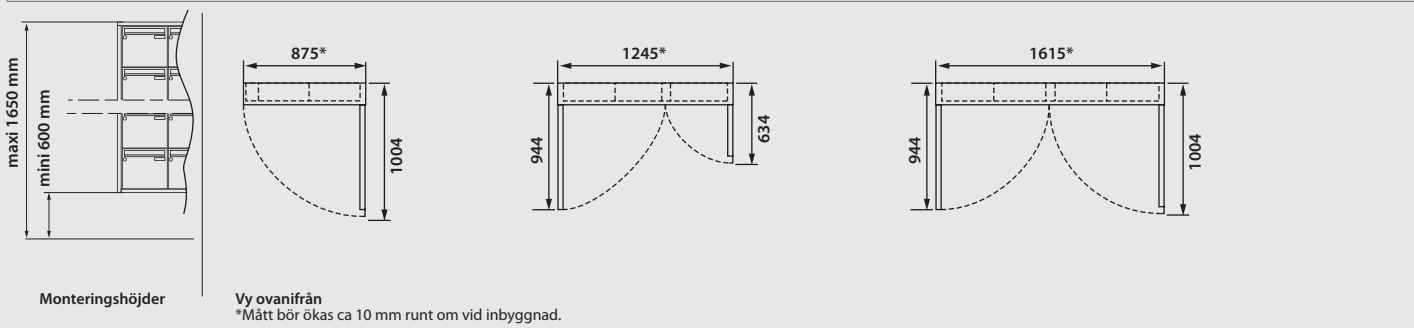


Systemstorlekar för Extensio med boxlucka 220 mm, Utvändigt djup 309 mm



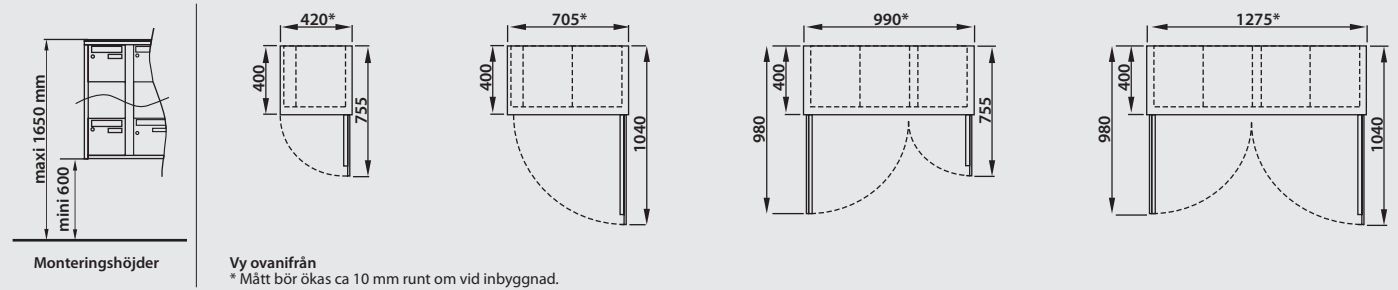
Nordic

Utanpåliggande eller inbyggnad

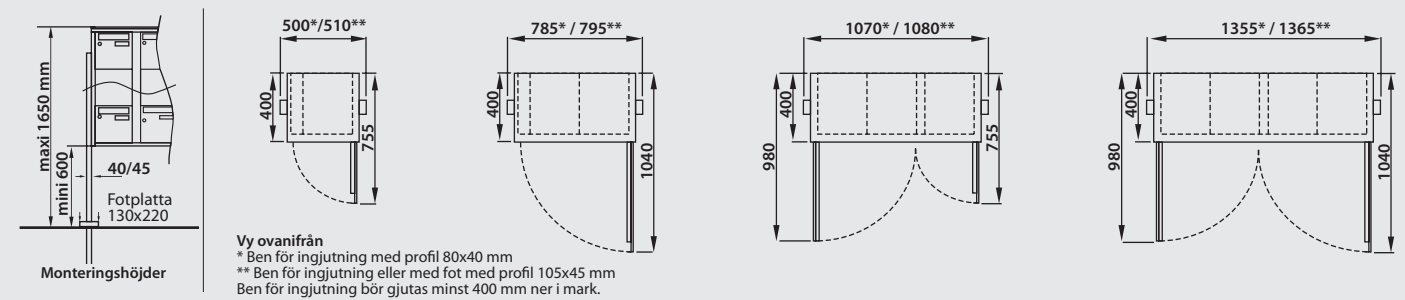


Basic

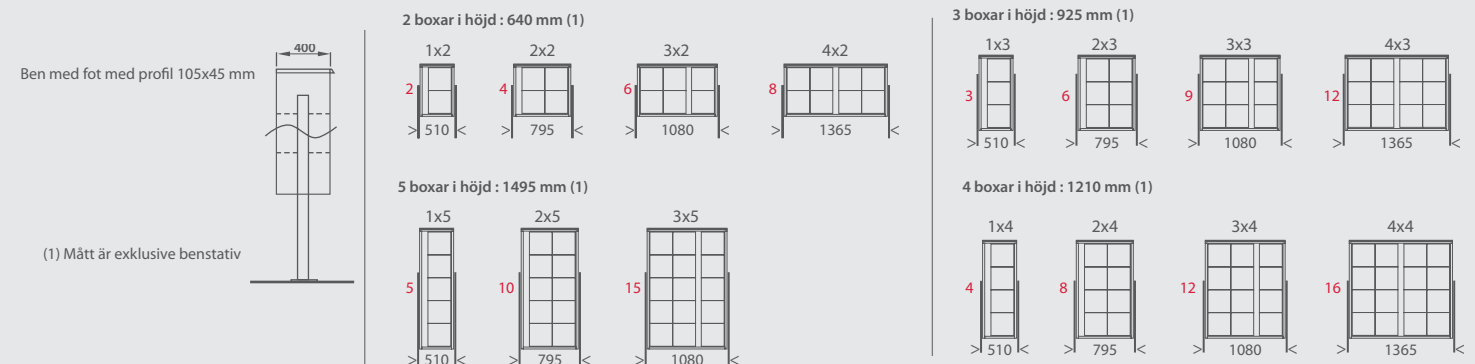
Utanpåliggande eller inbyggnad



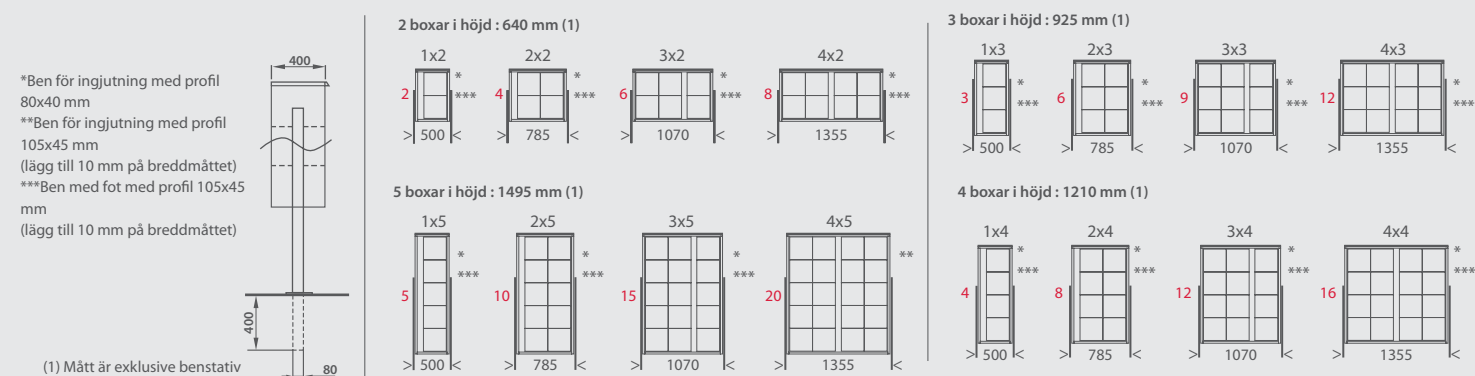
Fristående på ben



Systemstorlekar fristående version inomhus

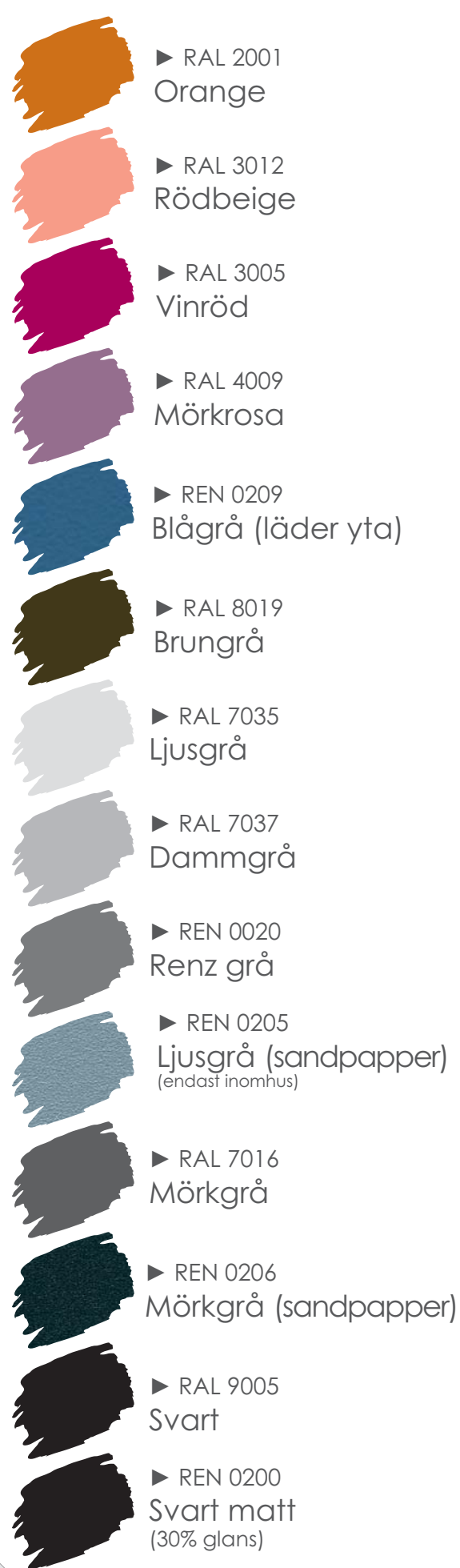


Systemstorlekar fristående version utomhus





Renz
Standardfärger
 Alla färger till samma pris



Renz
Standardfärger
 Alla färger till samma pris

Färger mot extra tillägg



Övriga RAL kulörer kontakta oss...

Färgåtergivning endast ungefärliga värden. För den exakta färgtonen är RAL-listan bindande.
 NCS-färger kan översättas till RAL med hjälp av skandinavisk färginstitutets översättningsnyckel. REN färger är specialfärger från Renz.

Färgkarta

Upptäck Renz alla färger...

- ▶ Renz pulverlackar med samma kvalité som bilindustrin för bästa hållbarhet.
- ▶ Renz färger är pulverlackade efter senast teknik för minsta påverkan på miljön.